


OBSERVATORIO POLÍTICO ELECTORAL



INFORME

ENCUESTA A CIUDADANOS ELECCIONES PRIMARIAS ABIERTAS SIMULTÁNEAS Y OBLIGATORIAS 2021



FACULTAD DE CIENCIA POLITICA
Y RELACIONES INTERNACIONALES
UNIVERSIDAD NACIONAL DE ROSARIO

Encuesta Ciudadana

Elecciones PASO 2021



METODOLOGÍA DE ENCUESTA: Google-form

TAMAÑO DE LA MUESTRA: 1186 CASOS

SANTAFESINOS: 970

OTRAS PROVINCIAS: 216

FECHA: 12 y 13 de septiembre, 2021.

Diseño y procesamiento: Dra. Lourdes Lodi

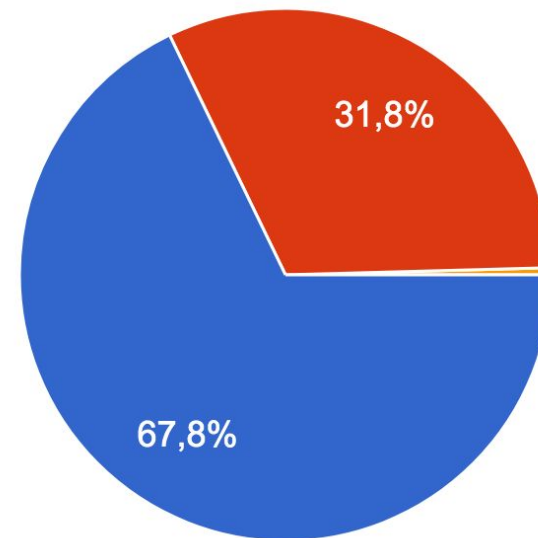
Encuestados por GÉNERO

→ **67,8% Mujeres**
31,8% Hombres



Género

1.181 respuestas



● Mujer
● Hombre
● Otro

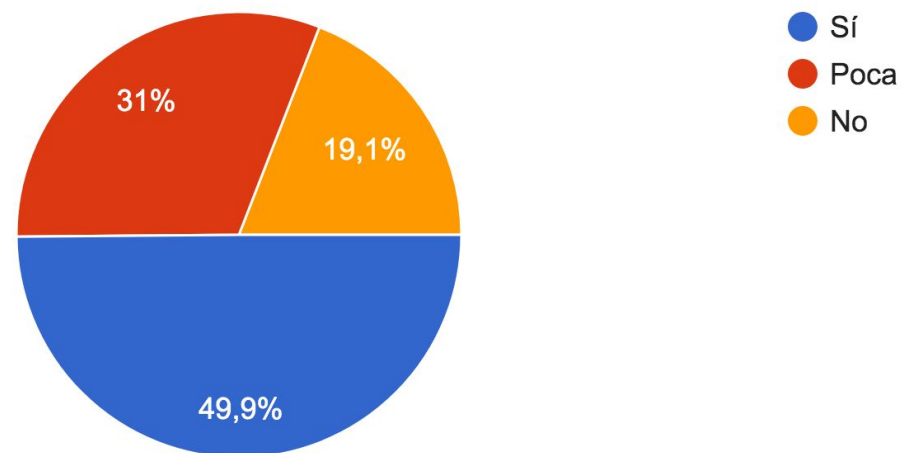
Información recibida antes de ir a votar

→ La mitad de los encuestados recibió poca o nula información acerca de la forma de votar antes del domingo 12 de septiembre.



¿Recibiste información acerca de la forma de votar en las PASO antes del día electoral?

1.183 respuestas



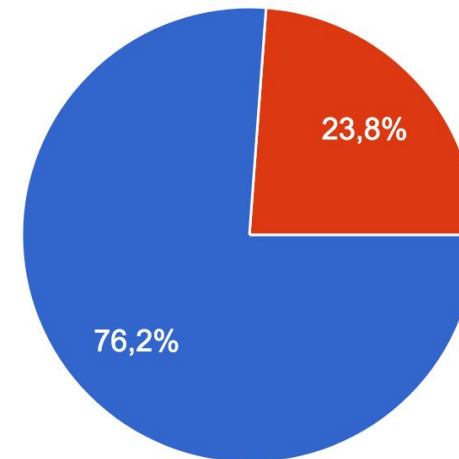
Información recibida antes de ir a votar - Santa Fe

→ El 23,6% de los encuestados santafesinos **NO** sabía que se votaba con dos sistemas (se enteró al llegar al establecimiento)



¿Sabías que ibas a votar con 2 sistemas de votación?

961 respuestas



● Sí
● No (me enteré al llegar al local de votación)

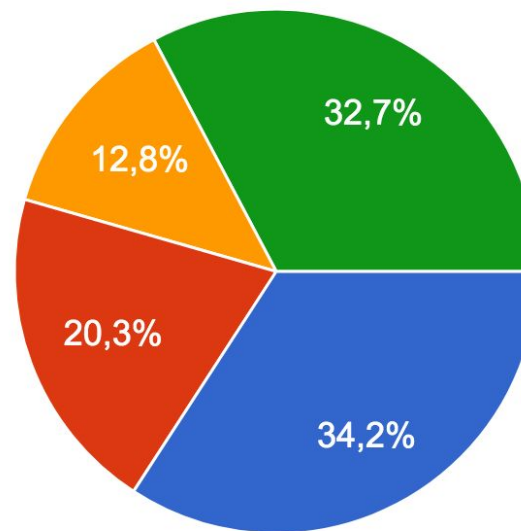
Tiempo de espera para votar

- 34,2% Menos de 10 minutos
- 20,3% Entre 10 y 20 minutos
- 12,8% Entre 20 y 30 minutos
- 32,7% Más de media hora.



¿Tuviste que esperar mucho para votar?

1.185 respuestas



- Menos de 10 minutos
- Entre 10 y 20 minutos
- Entre 20 y 30 minutos
- Más de media hora

PROTOCOLO COVID-19

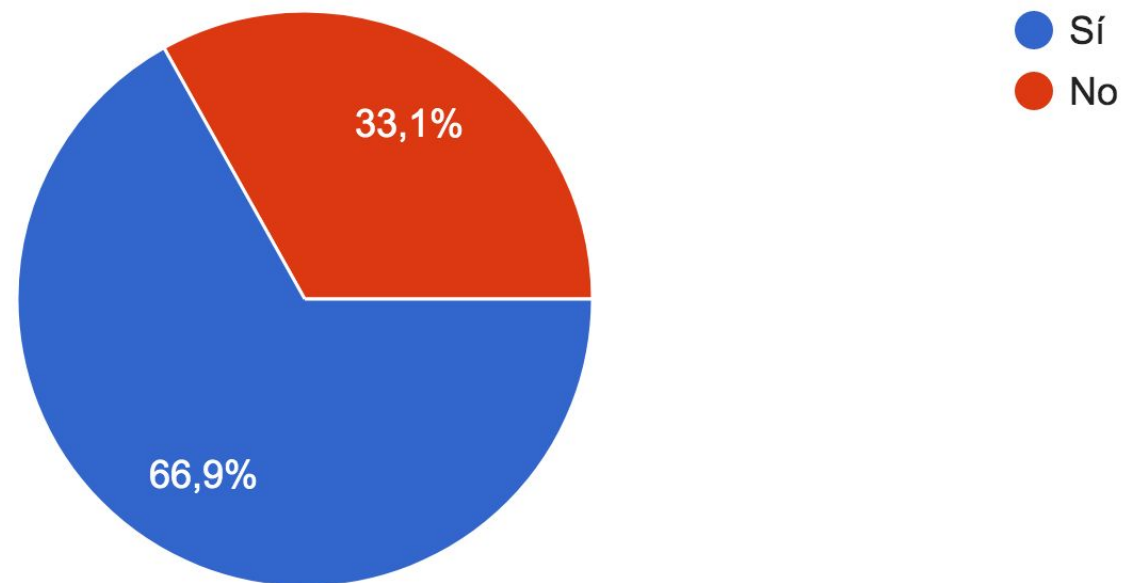
Higiene de manos

→ El 66,9% higienizó sus manos con alcohol en el local de votación



¿Higienizaron tus manos con alcohol en el local de votación?

1.183 respuestas



PROTOCOLO COVID-19

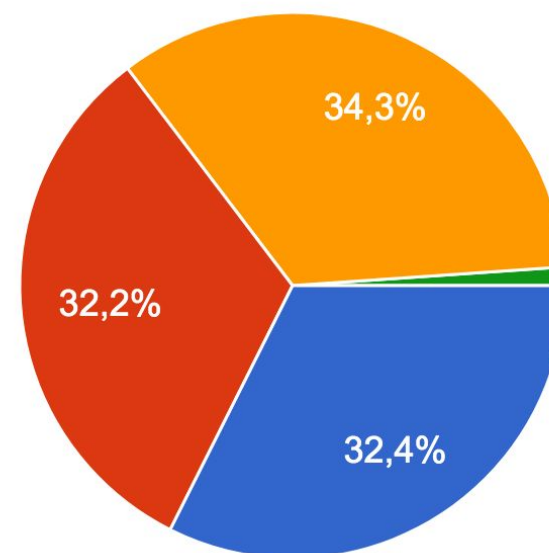
Distancia Social

- **Aglomeración de personas**
34,3% No hubo
32,4% Mucha
32,2% Un poco



¿Se dio en algún momento aglomeración de personas?

1.185 respuestas



- Sí, mucha
- Sí, un poco
- No
- No sé

PROTOCOLO COVID-19

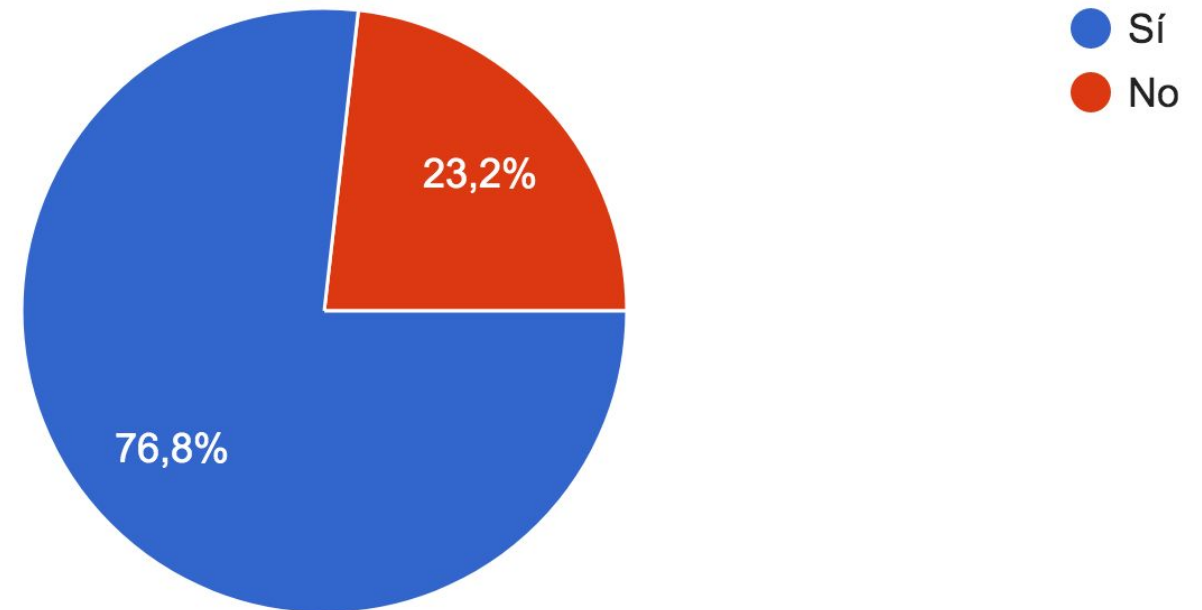
Uso del propio bolígrafo

→ El 76,8% llevó y usó su propio bolígrafo para firmar el padrón/marcar la boleta.



¿Llevaste y usaste tu propio bolígrafo para firmar el padrón?

1.181 respuestas



PROTOCOLO COVID-19

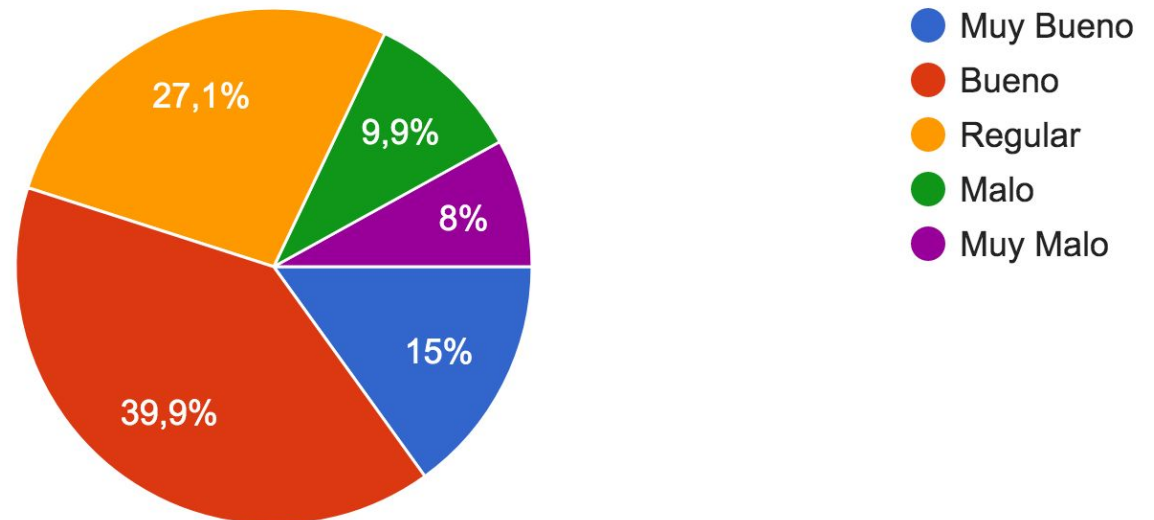
Evaluación Ciudadana

- **Cumplimiento protocolo Covid-19**
- 15% **Muy Bueno**
 - 39,9% **Bueno**
 - 27,1% **Regular**
 - 9.9% **Malo**
 - 8% **Muy Malo**



¿Cómo evaluarías el cumplimiento del protocolo para la prevención del COVID-19?
(distanciamiento, uso de barbijo, ventilación, higiene, etc).?

1.183 respuestas



Elección Nacional

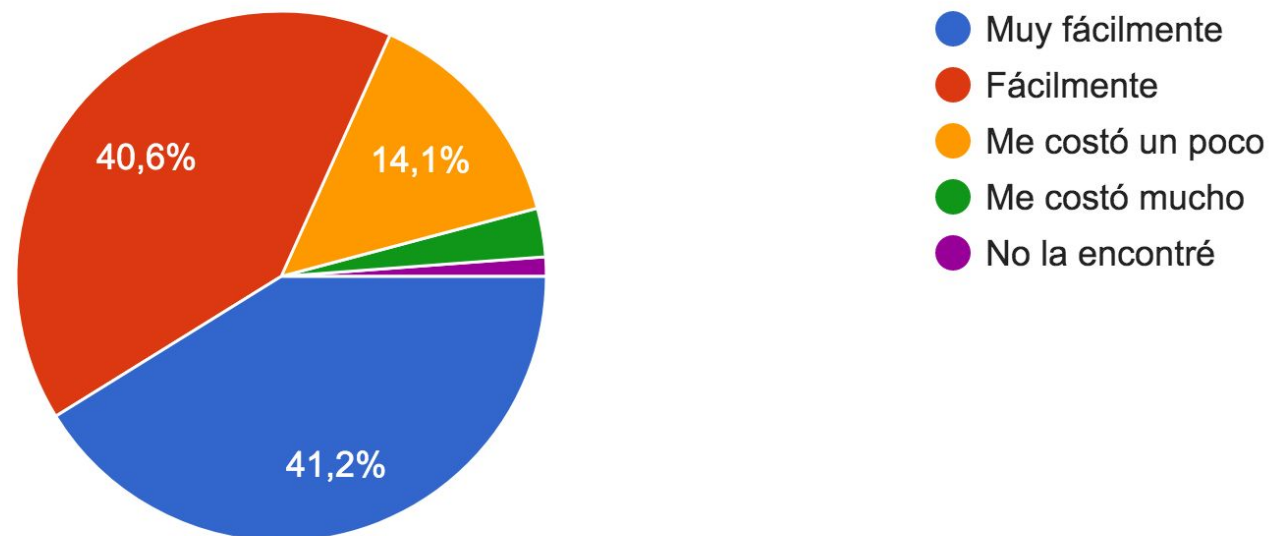
Boletas partidarias

- Encontrar la boleta en el cuarto oscuro
- 41,2% Muy fácilmente
 - 40,6% Fácilmente
 - 14,1% Costó un poco
 - 3% Costó mucho
 - 1,2% No la encontró



¿Encontraste con facilidad la o las boletas de tu preferencia en el cuarto oscuro?

1.183 respuestas



Elección Nacional

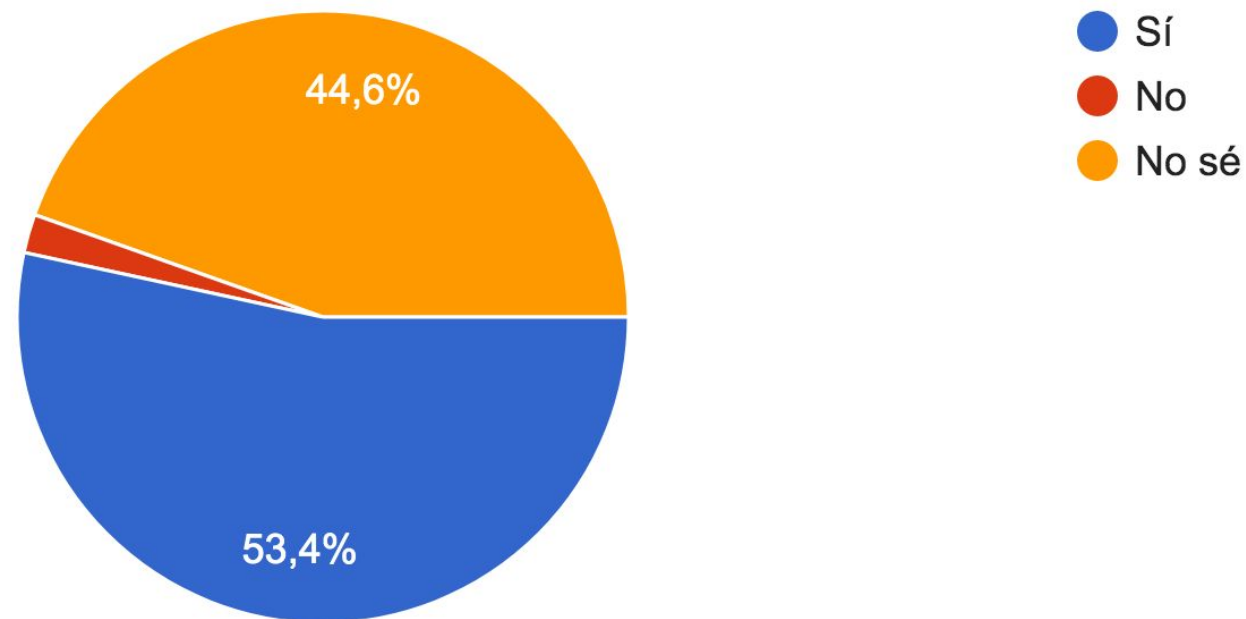
Boletas partidarias

- ¿Estaban todas las listas oficializadas?
- 53,4% Sí
 - 44,6% No sabe
 - 2% No estaban (en 24 casos)



¿Estaban todas las listas oficializadas?

1.180 respuestas



Elección Nacional

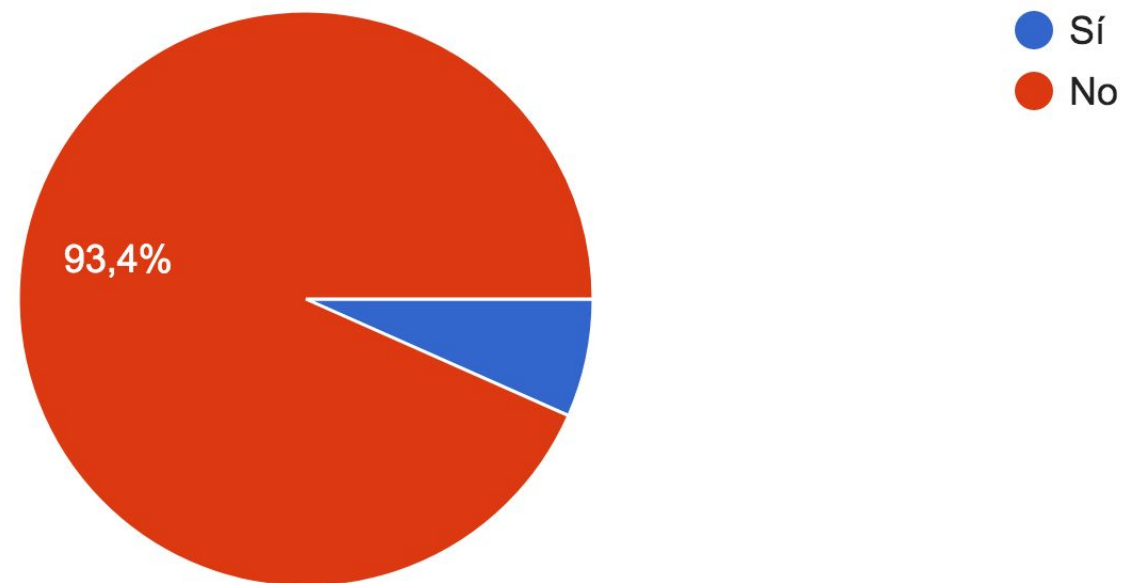
Faltante o robo de boletas

- Presenció situaciones o denuncias de faltante o robo de boletas:
- 93,4% No
 - 6,6% Sí (78 casos)



¿Presenciaste alguna situación o denuncia de faltante o robo de boletas?

1.176 respuestas



Distinguimos a los encuestados por provincia para poder consultar sobre el sistema de Boleta Única de Papel

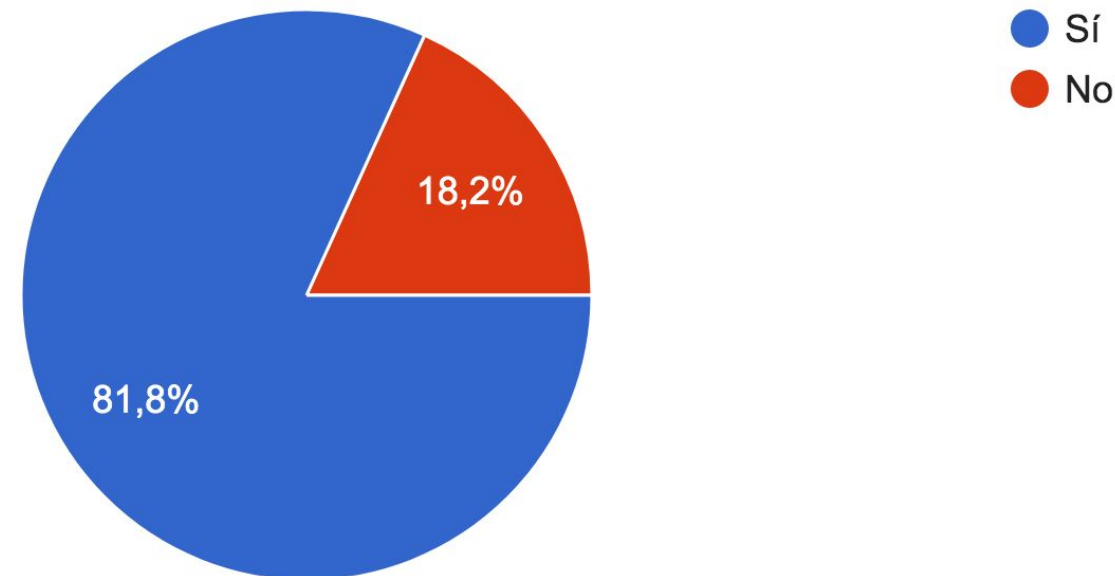


- ➔ **81,8% Santa Fe (970)**
- ➔ **12,2% Otras prov (216)**

- **119 Buenos Aires**
- **31 Mendoza**
- **20 Capital Federal**
- **13 Entre Ríos**
- **6 Córdoba**
- **6 Salta**
- **6 Río Negro**
- **5 Corrientes**
- **3 Neuquen**
- **7 otras**

¿Votaste en la Provincia de Santa Fe?

1.186 respuestas



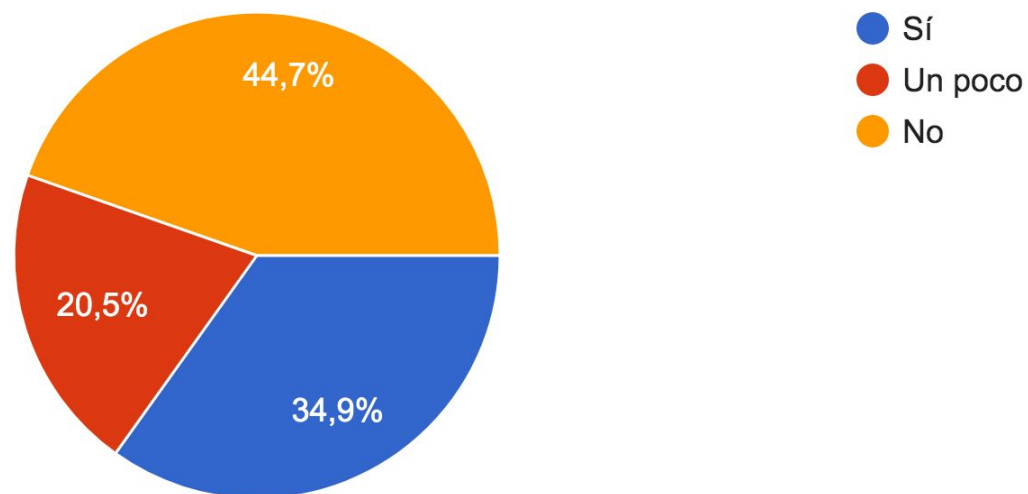
Conocimiento de la Boleta única fuera de Santa Fe

- Conocimiento de la BUP
- 44,7% No la conoce
 - 34,9% Sí, la conoce
 - 20,5% Un poco



¿Conocés el sistema de Boleta Única de papel que se utiliza para votar en provincias como Córdoba y Santa Fe?

215 respuestas



Opinión sobre votar con BUP a nivel nacional (de los NO santafesinos)

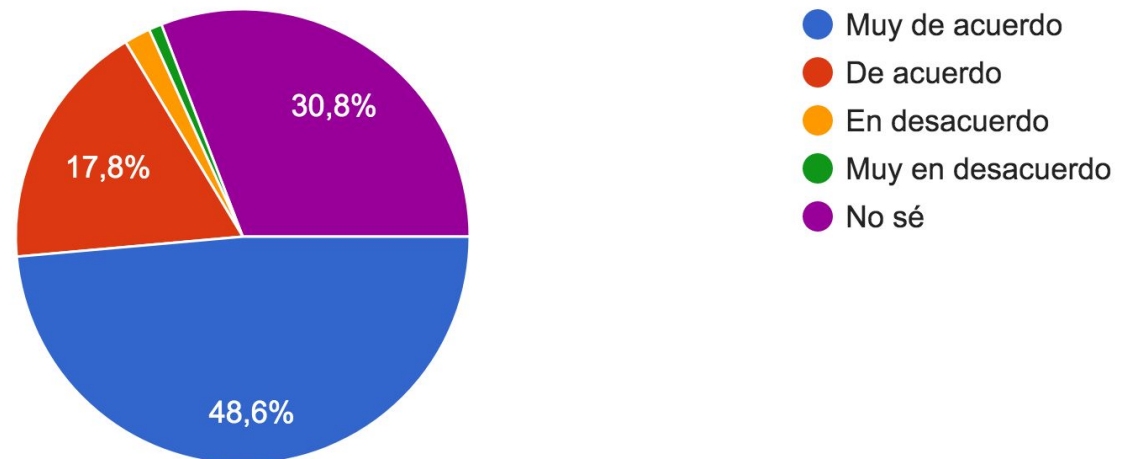


- **48,6% Muy de acuerdo**
- **17,8% De acuerdo**
- **30,8% No sabe**
- **1,9% En desacuerdo**
- **0,9% Muy en desacuerdo**

Un 64,4% estaría a favor de adoptar la BUP

¿Qué tan de acuerdo estarías en votar con el sistema de Boleta Única de Papel en las elecciones nacionales de 2023?

214 respuestas



Opinión de los santafesinos sobre votar con BUP a nivel nacional

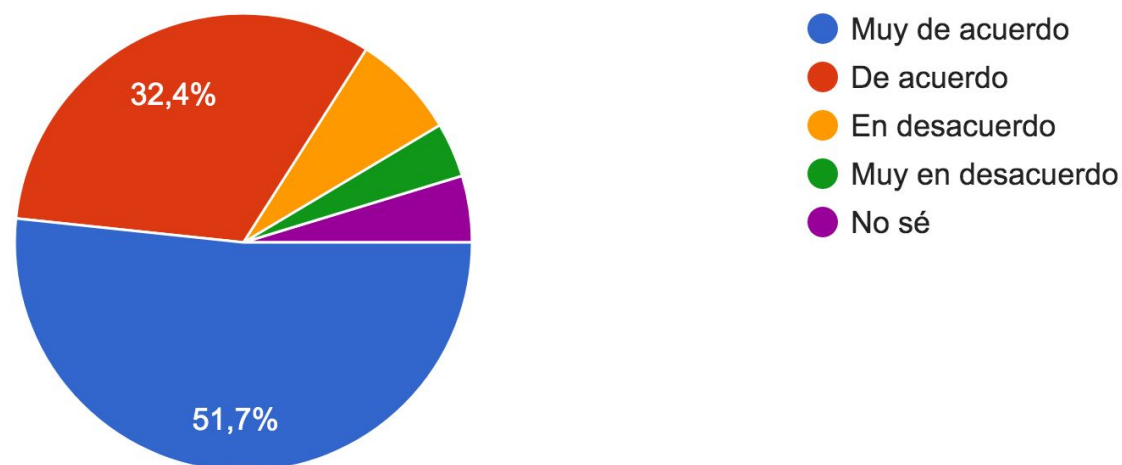


- **51,7% Muy de acuerdo**
- **32,4% De acuerdo**
- **4,7% No sabe**
- **7,4% En desacuerdo**
- **3,9% Muy en desacuerdo**

Un 84,1% de los santafesinos estaría a favor de adoptar la BUP

Conociendo los dos sistemas de votación y en base a tu experiencia en elecciones previas, ¿Qué tan de acuerdo estarías en votar con el sistema de...ca de Papel en las elecciones nacionales de 2023?

958 respuestas



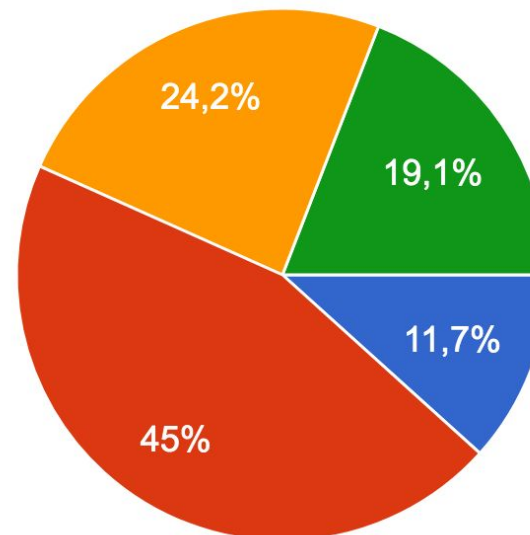
Evaluación ciudadana del Acto Electoral

- **Calificación del acto electoral**
- 11,7% Muy ordenado**
 - 45% Ordenado**
 - 24,2% Un poco desordenado**
 - 19,1% Muy desordenada**



En términos generales ¿cómo calificaría el acto electoral?

1.182 respuestas



- Muy ordenado
- Ordenado
- Un poco desordenado
- Muy desordenado

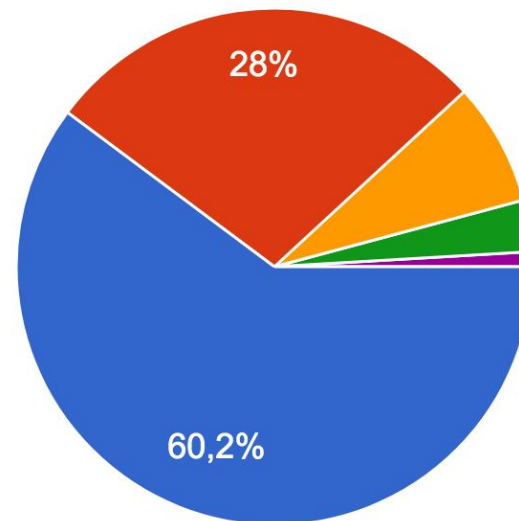
Importancia de las Elecciones

- 60,2% Muy importantes
- 28% Importantes
- 7,7% Poco importantes
- 3,2% Nada importantes
- 0,9% No sabe



¿Qué importancia tienen para vos las elecciones?

962 respuestas



- Muy importantes
- Importantes
- Poco importantes
- Nada importantes
- No sé



Observatorio Político Electoral
Escuela de Ciencia Política
Facultad de Ciencia Política y Relaciones Internacionales
Universidad Nacional de Rosario

(0341) 480-8520 Interno 130
observatorio_electoral@fcpolit.unr.edu.ar

fcpolit.unr.edu.ar/observatorio-electoral

Riobamba 250 bis - Monoblock I - Of. 308
2do Piso Ala Oeste (2000)




CONTACTO

observatorioelectoral@fcpolit.unr.edu.ar

Twitter
@opeunr

Instagram
@observatoriopoliticoelectoral



OPE

